

it bildungsnetz



Lernmanagement mit NetSpace





+ **Definition**

+ Normale Anwendung

Benutzerverwaltung

Aufgabenaktivierung (Zeiten)

+ Ergänzende Möglichkeiten

Bereitstellen von Files

Zusatzmaterial importieren

Quiz (Bewertung)

+ Diskussion





Academy Connection goes NetSpace

Courses, Labs,
Teaching Resources

Cisco Packet Tracer,
Cisco Aspire, Passport21

Reporting Tools
and Analytics

Business Process
Management

Global Support

Learning Management
System Functionality

Communities

News and
Announcements

Social Learning Tools

Collaboration and
Communication Tools

Cisco
NetSpace





+ Definition

+ Normale Anwendung

Benutzerverwaltung

Aufgabenaktivierung (Zeiten)

+ Ergänzende Möglichkeiten

Bereitstellen von Files

Zusatzmaterial importieren

Quiz (Bewertung)

+ Diskussion





Manage Users

Die Mailadresse des Users ist der gemeinsame Schlüssel.

Manage Users

Select an Academy/Institution

- ✓ ABS Offenbach - CA
- Albrecht-Duerer-Schule Weiterstadt - CA
- Berufliche Schule des Wetteraukreises in Nidda - CA
- BSO-Michelstadt - CA
- Friedrich-Dessauer-Schule Limburg - CA
- Friedrich-Ebert-Schule - CA
- Führungsunterstützungsbataillon 286 - CA
- Hans Viessmann Schule Bad Wildungen - CA
- Heinrich-Emanuel-Merck-Schule Darmstadt - CA
- Herwig-Blankertz-Schule Berufliche Schulen - CA
- Hessenkolleg Weizlar - CA
- Hochschule Fulda - FB AI - ASC
- Hochschule Fulda - FB AI - CA**
- Hochschule Fulda - FB AI - ITC
- Hochschule für Angewandte Wissenschaften Hof (FH) - CA

+ Pro Location und

+ pro Rolle der Institution (CA, ITC, ASC) muss der Benutzereintrag in der Datenbank erfolgen.





Instructor Accreditation

Welcome to NetSpace

Teach Manage Learn

Access the Courses You Are Teaching

CCNA_E1_Instructor_005 CCNA Exploration 1: Network Fundamentals Hochschule Fulda - FB AI	⚙️	Actions	↕️
		Create a Course	
		Manage Instructor Accreditation	
		Access Academy Reports	
FD_CCNP_ROUTE_Instructor_003 CCNP ROUTE: Implementing IP Routing Hochschule Fulda - FB AI	⚙️		
FD_CCNP_SWITCH_Instructor_004 CCNP SWITCH: Implementing IP Switching Hochschule Fulda - FB AI	⚙️		

ITC's bitte beachten:
Instruktor Accreditation
pro Kurs wichtig!

Accredit Instructors

Select an Academy/Institution
Hochschule Fulda - FB AI - ITC

	Accreditation Date
<input type="checkbox"/>	
<input type="checkbox"/>	
<input type="checkbox"/>	
<input type="checkbox"/>	
<input type="checkbox"/>	
<input type="checkbox"/>	
<input type="checkbox"/>	
<input type="checkbox"/>	

Showing 8 results.

[Accredit Selected Users](#)






Manage Users

Gear Icon

Welcome to NetSpace

Teach Verwalten Learn

Access the Courses You Are Teaching [Show](#)

Hochschule Fulda - FB AI	
CCNA_2_001_SS_2014	 Edit
CCNA R&S: Routing and Switching Essentials Hochschule Fulda - FB AI	Create a Course Manage Instructor Accreditation Access Academy Reports

- Klassendetails
- Instruktoren
- Student Enrollments
- Certificates / Letter





Manage Users

Seat Token primär für Schulen nützlich

You can request seat tokens here. Use this when you do not have the required user information for standard enrollment.

How many seats would you like to add to this course?

-
-
-
-
-
-

Self Enrollment

You can enroll in a course if you have a seat token for the course.

I currently have a NetSpace Login
 I am new to NetSpace

Vorname * Nachname *

Seat Token *

Cisco NetSpace Sign In

Login-Name

Passwort

[Passwort vergessen](#)
[Forgot screen name](#)
[Redeem Seat Token](#)



+ Definition

+ Normale Anwendung

Benutzerverwaltung

Aufgabenaktivierung (Zeiten)

+ Ergänzende Möglichkeiten

Bereitstellen von Files

Zusatzmaterial importieren

Quiz (Bewertung)

+ Diskussion





Kapitel im Kurs sperren/freischalten

The screenshot displays the Cisco Networking Academy interface. The main content area shows a list of course modules under the heading 'Course Modules'. The selected module is 'Chapter 2: Basic Switching Concepts and Configuration'. An 'Edit Module Settings' dialog box is open, showing the following options:

- lock module until a given date
- Unlock At: May 17, 2014 (Sat May 17, 2014)
- Before students can view this module:**
- They must complete the module, Course Introducti
- [+ Add prerequisite](#)
- This module is complete when:**
- No requirements defined
- [+ Add requirement](#)
- students must move through requirements in this module in sequential order

Buttons for 'Cancel' and 'Update Module' are visible at the bottom of the dialog box. A red circle highlights a settings icon in the bottom right corner of the background interface.





Java für Packet Tracer Activities in Examen

2

1

Ausnahmen eintragen!

Mozilla Firefox als Browser nehmen!



Batch Activation Tool - Edit Activation Profile

3 [Home](#) > [CCNA_1_STUDENT_20](#)

Activation Tool

- Create Activations
- Manage Activations
- Edit Activation Profile**

1

Profile Name

This profile will customize the activation settings within the authored attribute parameters. These settings will be applied to assessments that can be activated through the Activation Tool such as Chapter Exams.

Activation Window
This is the length of time that the assessment(s) will be available for students to log in and attempt the assessment. A student can attempt an assessment anytime during this period and will have the amount of time selected in assessment duration to complete the assessment.

Days: Hours: Minutes:
Maximum Activation Window: 90 days
Activations that exceed the maximum will be converted to the Maximum Activation Window.

Exam Duration
Duration indicates the amount of time that students are given to take an assessment after the assessment is started. The default duration is listed, however, this may be edited using 15-minute increments within the minimum and maximum duration permitted. If the requested duration is less than the minimum permitted for the exam, it will default to the minimum value. If the requested duration is more than the maximum permitted, it will be set to the default value.

Hours: Minutes:
Maximum Exam Duration: 1 day
Exam durations that exceed the authored maximum will be converted to the default duration. Exam durations that are below the minimum duration will be converted to the minimum duration.

Languages
If an assessment has not been translated into the selected language, the English version of that form will be provided.

<input type="checkbox"/> Arabic	<input type="checkbox"/> Italian
<input type="checkbox"/> Catalan	<input type="checkbox"/> Japanese
<input type="checkbox"/> Chinese Simplified	<input type="checkbox"/> Korean
<input type="checkbox"/> Chinese Traditional	<input type="checkbox"/> Polish
<input type="checkbox"/> Dutch	<input type="checkbox"/> Portuguese - Brazil
<input checked="" type="checkbox"/> English	<input type="checkbox"/> Portuguese - Portugal
<input type="checkbox"/> French	<input type="checkbox"/> Romanian
<input type="checkbox"/> German	<input type="checkbox"/> Russian
<input type="checkbox"/> Greek	<input type="checkbox"/> Spanish
<input type="checkbox"/> Hebrew	<input type="checkbox"/> Swedish Chef
<input type="checkbox"/> Hindi	<input type="checkbox"/> Turkish
<input type="checkbox"/> Hungarian	<input type="checkbox"/> Vietnamese

Copy Profile from Another Course
 Copy Profile
There is one instructor activation profile per course.

Maximum Number of Attempts:

Instructor Must Approve Additional Attempts:
Checking this option means that students will be limited to one attempt unless re-takes are approved by the instructor. Option is checked for default activation.

Instructor Must Re-enable Incomplete Assessments:
Checking this option means that the instructor must re-enable any exams that students have started but not completed. Option is unchecked for default activation.

Form Attributes

Form Attributes

- Randomize Items
- Student Item Feedback
- Student View Correct Answer
- Student Personalized Feedback

Assessment Administration
 Please let us know how you plan to administer this assessment. This information will be used for reporting and assessment development only. Please select one of the following options:

This assessment will be administered in a secure, proctored environment with no teamwork or access to learning materials permitted.

This assessment will be administered in a less secure environment and teamwork or access to learning materials will be permitted.

I have no preference.

Save Profile **Reset Profile**

2



Batch Activation Tool – Create Advanced Activations

CCNA_1_STUDENT_2013 > CCNA_1_STUDENT_2013_005 > Activation Tool

Activation Tool > Create Activations

CCNA_1_001_WS_2013_2014

Select the assessments you would like to activate.

Assessment	Current Activations	Expired Activations
<input type="checkbox"/> Introduction to Networks (Version 5.0) - ITN Chapter 1 Exam		✓
<input type="checkbox"/> Introduction to Networks (Version 5.0) - ITN Chapter 2 Exam		✓
<input type="checkbox"/> Introduction to Networks (Version 5.0) - ITN Chapter 3 Exam		✓
<input type="checkbox"/> Introduction to Networks (Version 5.0) - ITN Chapter 4 Exam		✓
<input type="checkbox"/> Introduction to Networks (Version 5.0) - ITN Chapter 5 Exam	✓	✓
<input type="checkbox"/> Introduction to Networks (Version 5.0) - ITN Chapter 6 Exam		✓
<input type="checkbox"/> Introduction to Networks (Version 5.0) - ITN Chapter 7 Exam		✓
<input type="checkbox"/> Introduction to Networks (Version 5.0) - ITN Chapter 8 Exam		✓
<input type="checkbox"/> Introduction to Networks (Version 5.0) - ITN Chapter 9 Exam		✓
<input type="checkbox"/> Introduction to Networks (Version 5.0) - ITN Chapter 10 Exam		✓
<input type="checkbox"/> Introduction to Networks (Version 5.0) - ITN Chapter 11 Exam		✓
Course Feedback *		✓
ITN Final Exam *		✓
ITN Practice Final *		
NB_ITN Chapter 6 Practice Skills Assessment - PT *		✓
NB_ITN Practice Skills Assessment - PT *		
NB_ITN Pretest Exam *		✓

*These assessments must be activated from the Assignments area.

[Create Default Activations](#)
[Create Advanced Activations](#)

[Assessment Viewer](#)
[Email Final Exam Scores](#)

[Home](#)
[Modules](#)
[Announcements](#)
[Assignments](#)
[Discussions](#)
[Grades](#)
[People](#)
[Pages](#)
[Files](#)
[Syllabus](#)
[Outcomes](#)
[Quizzes](#)
[Activation Tool](#)
[Settings](#)

[Create Activations](#)
[Manage Activations](#)
[Edit Activation Profile](#)



Batch Activation Tool – Create Advanced Activations

Activation Tool > Create Advanced Activations

CCNA_1_001_WS_2013_2014

Settings Students

1

Current Time: 05/09/2014 01:15 PM GMT+0200

Start Time: 05/09/2014 01:15 PM

End Time: 08/07/2014 01:15 PM

View Assessment Details

ITN Chapter 5 Exam

Maximum Activation Window: 90 days
Activations that exceed the maximum will be converted to the Maximum Activation Window.

Maximum Number of Attempts: 3
Instructor Must Approve Additional Attempts:
Checking this option means that students will be limited to one attempt unless re-takes are approved by the instructor. Option is checked for default activation.

Instructor Must Re-enable Incomplete Assessments:
Checking this option means that the instructor must re-enable any exams that students have started but not completed. Option is unchecked for default activation.

Form	Language	Duration	Number of Attempts	Randomize Items	Instructor Item Information	Instructor Item Feedback	Instructor View Correct Answer	Instructor Personalized Feedback	Student Item Feedback	Student View Correct Answer	Student Personalized Feedback
English FormB ITN Chapter 5	English	1 hour	10	<input checked="" type="checkbox"/>	<input checked="" type="checkbox"/>	<input checked="" type="checkbox"/>	<input checked="" type="checkbox"/>	<input checked="" type="checkbox"/>	<input checked="" type="checkbox"/>	<input checked="" type="checkbox"/>	<input checked="" type="checkbox"/>

ITN Chapter 6 Exam

Maximum Activation Window: 90 days
Activations that exceed the maximum will be converted to the Maximum Activation Window.

Maximum Number of Attempts: 3
Instructor Must Approve Additional Attempts:
Checking this option means that students will be limited to one attempt unless re-takes are approved by the instructor. Option is checked for default activation.

Instructor Must Re-enable Incomplete Assessments:
Checking this option means that the instructor must re-enable any exams that students have started but not completed. Option is unchecked for default activation.

Form	Language	Duration	Number of Attempts	Randomize Items	Instructor Item Information	Instructor Item Feedback	Instructor View Correct Answer	Instructor Personalized Feedback	Student Item Feedback	Student View Correct Answer	Student Personalized Feedback
English FormB ITN Chapter 6	English	1 hour	10	<input checked="" type="checkbox"/>	<input checked="" type="checkbox"/>	<input checked="" type="checkbox"/>	<input checked="" type="checkbox"/>	<input checked="" type="checkbox"/>	<input checked="" type="checkbox"/>	<input checked="" type="checkbox"/>	<input checked="" type="checkbox"/>

2

Assessment Administration

Please let us know how you plan to administer this assessment. This information will be used for reporting and assessment development only. Please select one of the following options:

This assessment will be administered in a secure, proctored environment with no teamwork or access to learning materials permitted.

This assessment will be administered in a less secure environment and teamwork or access to learning materials will be permitted.

Unsure at this time.

Create Advanced Activations



Aktivierungsoptionen von Prüfungen (Start/End)

CCNA Exploration:

[Create Default Activation](#)
[Create Advanced Activation](#)
[Manage Activations](#)

1

Start, End tauchen bei der eigentlichen Aktivierung der Chapter Exams auf und sind die eigentlich **wichtigen Parameter** für den Start und Endzeitpunkt der Aktivierung.

CCNA Exploration: Routing Protocols and

Settings

Students

Current Time: 05-15-2013 02:25 PM GMT+0200

Start Time: 05-15-2013 02 : 25 PM

End Time: 05-15-2013 03 : 25 PM

Max Activation Window: 30 days

2





Aktivierungsoptionen von Prüfungen (Due)

1

Optional kann über Kalenderfunktion/ Edit Assignment eine Frist bis zur Erledigung des Chapter Exams definiert werden (**Due**).

- Steht neben dem eigentlichen Titel,
- Bei Überschreitung wird das Ergebnis im Gradebook rot hinterlegt.

Upcoming Assignments

Chapter 1 exam

Today at 9:15am

awahlinus2002@y...	Submitted late
Christoph.Seifert@...	57.1

3





Aktivierungsoptionen von Prüfungen (Available/Until)

Points

Assignment Group

Grading Type

Submission Type

External Tool URL

Load This Tool In A New Tab

For

Due Date
Wed May 15, 2013

Auch Optional aber weitreichendere Folgen bieten Available und Until

- Zeitpunkt muss zwischen Available (Starttermin) und Until (Endtermin) liegen, auch wenn das Assignment grundsätzlich über die Parameter Start und End freigegeben ist.

Available From

Until





Gewichtung Prüfungen und Prüfungsgruppen

CCNA_E1_INSTRUCTOR_2013_001 > Assignments

Weight the final grade based on assignment groups

Not Necessary:		0%
Practice Final Exam	out of 100	
PT Practice SBA	out of 100	
Assignments:		0%
Chapter Exams:		20%
Chapter 2 exam	out of 100	
Chapter 3 exam	out of 100	
Chapter 4 exam	out of 100	
Chapter 5 exam	out of 100	
Chapter 6 exam	out of 100	
Chapter 7 exam	out of 100	
Chapter 8 exam	out of 100	
Chapter 9 exam	out of 100	
Chapter 10 exam	out of 100	
Chapter 11 exam	out of 100	
Skills Exam:		50%
Hands on Skills Exam	out of 100	
Final Exam:		30%
Final Exam	out of 100	
Student Completion:		0%
Instructor Use Only Assign Student Pass ...		
Course Feedback	out of 100	
Access Course Content:		0%
Launch the CCNA Exploration: Network Fu...		

How Do I...? 17 Assignments (in 7 Groups)

+ Add Assignment to
Not Necessary

+ Add Assignment Group

Assignment Group	Weight
Not Necessary	0 %
Assignments	0 %
Chapter Exams	20 %
Skills Exam	50 %
Final Exam	30 %
Student Completion	0 %
Access Course Content	0 %
Total	100%

Unbenutzte Tests können in eine andere Gruppe verschoben werden!

Verfälschen den Mittelwert aber nicht!





Gewichtung Prüfungen und Prüfungsgruppen

Screenshot of the Cisco NetAcad course interface showing assignment weights. The 'Final Exam' group is circled in red, indicating its 100% weight.

Assignment Group	Weight
Assignments	0 %
Chapter Exams	0 %
Skills Exam	0 %
Final Exam	100 %
Student Completion	0 %
Access Course Content	0 %
Total	100%

Assignment Group	Weight
Assignments	0 %
Chapter Exams	0 %
Skills Exam	0 %
Final Exam	100 %
Student Completion	0 %
Access Course Content	0 %
Total	100%

Beispiel: Final Exam
100% bezieht sich auf die Gruppe und teilt sich auf in 50% Final und 50% PT Practice SBA





Übertragungsfehler Secondary (Canvas) auf Primary Gradebook

ENT_2013_005 > Assignments > Chapter 3 Exam

Assessment Launcher > **Student Performance Summary**

to Networks (Version 5.0) - ITN Chapter 3 Exam

Form: English FormA ITN Chapter 3
Type: Domain Knowledge - Weighted Score

- Display Student Name
- Student Personalized Feedback
- Student Item Feedback
- Student View Correct Answer
- Students View Only Missed Questions

Assessment Summary

Question	17 MCSA	18 MCSA	19 MCSA	20 MCSA	21 INTERACT	22 MCSA (PT)	Point Total	Percentage
	0	0	0	2	0	2	32	72.7%





- + Definition
- + Normale Anwendung
 - Benutzerverwaltung
 - Aufgabenaktivierung (Zeiten)
- + Ergänzende Möglichkeiten**
 - Bereitstellen von Files**
 - Zusatzmaterial importieren
 - Quiz (Bewertung)
- + Diskussion





Dateien in Kurse einfügen

The screenshot shows a course management interface for 'CCNA_1_STUDENT_2013'. The left sidebar contains navigation options: Home, Modules, Announcements, Assignments, Discussions, Grades, People, Pages, Files (highlighted), Syllabus, Outcomes, Quizzes, Activation Tool, and Settings. The main content area is divided into two sections: 'Files' and 'Labs'. The 'Files' section shows a tree view of folders and files. A red circle highlights the file 'IP Addressing and Subnetting_Student work.pdf' with a pink circle containing the number '1'. The 'Labs' section shows a list of files with a red circle highlighting the file '02.3.3.4 Lab - (Lösung) Building a Simple Network - ILM.pdf' with a pink circle containing the number '2'. The text 'In Ordnern zusätzliche Dateien, 1 oder die Labs inkl. Lösung ablegen 2' is overlaid on the screenshot.

CCNA_1_STUDENT_2013 > CCNA_1_STUDENT_2013_005 > Files

Home
Modules
Announcements
Assignments
Discussions
Grades
People
Pages
Files
Syllabus
Outcomes
Quizzes
Activation Tool
Settings

CCNA_1_001_WS_2013_2014

- Downloadable Course
- Laborpräsenz
 - Labs
 - Unterlagen
 - Cable Types.pdf
 - IP Addressing and Subnetting Presentation.pdf
 - IP Addressing and Subnetting_Student work.pdf
 - IP Addressing and Subnetting_Summary.pdf
 - Quiz Files
 - ITN_Quiz_All_05142013_42164
 - unfiled
 - About.txt

Labs

Add Files | Add Folder

In Ordnern zusätzliche Dateien, 1 oder die Labs inkl. Lösung ablegen 2

- 00.0.0.1 Lab -(Lösung) Initializing and Reloading a Router and Switch - ILM.pdf
- 02.3.3.4 Lab - Building a Simple Network.pdf
- 02.3.3.4 Lab -(Lösung) Building a Simple Network - ILM.pdf
- 02.3.3.5 Lab - Configuring a Switch Management Address.pdf
- 02.3.3.5 Lab -(Lösung) Configuring a Switch Management Address - ILM.pdf





Dateien aus anderen Kursen importieren

The screenshot shows a course management interface with a navigation menu on the left and a main content area. The main content area displays the file structure for 'CCNA_4_Instructor_001', including folders like 'Course Downloadable', 'Instructor SBA Files', 'Quiz Files', and 'unfiled', and a file named 'About.txt'. A text overlay on the right side of the screenshot reads: 'Unter „Dateien“, Dateien für alle Kurse anzeigen lassen'. A red circle highlights a link at the bottom of the interface that says 'Dateien für alle Ihre Kurse/Gruppen anzeigen'. Below the screenshot, a red text box contains the following information: 'Instruktoren haben RW-Rechte, Studenten R oder keine Rechte. Im persönlichen Ordner hat jeder RW-Rechte; ist aber nur von einem selbst zugreifbar'.

Unter „Dateien“,
Dateien für alle Kurse
anzeigen lassen

Instruktoren haben RW-Rechte, Studenten R oder keine Rechte.
Im persönlichen Ordner hat jeder RW-Rechte;
ist aber nur von einem selbst zugreifbar





+ Definition

+ Normale Anwendung

Benutzerverwaltung

Aufgabenaktivierung (Zeiten)

+ Ergänzende Möglichkeiten

Bereitstellen von Files

Zusatzmaterial importieren

Quiz (Bewertung)

+ Diskussion





Kursmaterialien und Quiz ex- und importieren

CCNA_4_INSTRUCTOR_2 > CCNA_4_INSTRUCTOR_2014_009 > Einstellungen

Startseite
Ankündigungen
Aufgaben
Diskussionen
Noten
Personen
Seiten
Dateien
Syllabus
Resultate
Quizzes
Module
Activation Tool
Einstellungen

Kursdetails Navigation Apps Funktionsoptionen

Kursdetails

Name: CCNA_4_Instructor_001
Kurs-code: CCNA_4_INSTRUCTOR_2014_009
SIS-ID:
Abteilung: Hochschule Fulda - FB AI
Kursperiode: Standard-kursperiode
Beginnt: 24. Mar 2014 um 12:01am
Ende: 31. Aug 2014 um 11:59pm
Die Benutzer können nur innerhalb dieses Zeitraums am Kurs teilnehmen
Sprache: Nicht definiert (benutzerkonfigurierbar, Standardeinstellung English)
Hierdurch werden alle Benutzer- und Systemspracheinstellungen außer Kraft gesetzt. Dies wird nur bei fremdsprachlichen Kursen empfohlen
Speicher für Dateien: 500 Megabytes
Benotungssystem: Nicht definiert
Lizenz: Privat (urheberrechtlich geschützt)
Sichtbarkeit: Privat
[Kursdetails bearbeiten](#)

Inhalte in diesen Kurs importieren
Kursinhalte exportieren

Studentenansicht
Kursstatistik
Kurskalender
Diesen Kurs abschließen
Diesen Kurs unwiderruflich löschen
Inhalte in diesen Kurs importieren
Kursinhalte exportieren

Derzeitige Benutzer	
Studenten:	6
Dozenten:	2
Lehrassistenten:	Keine

Kursinhalte exportieren bzw. aus anderen Kursen importieren





Kursmaterialien und Quiz importieren

CCNA_4_INSTRUCTOR_2 > CCNA_4_INSTRUCTOR_2014_009 > Einstellungen

Startseite
Ankündigungen
Aufgaben
Diskussionen
Noten
Personen
Seiten
Dateien
Syllabus
Resultate
Quizzes
Module
Activation Tool
Einstellungen

Kursdetails Navigation Apps Funktionsoptionen

Kursdetails
Name: CCNA_4_Instructor_001
Kurs-code: CCNA_4_INSTRUCTOR_2014_009

Inhalte in diesen Kurs importieren

Inhalt importieren

Inhaltstyp

- ✓ Eine auswählen
- Einen Canvas-Kurs kopieren
- Canvas-Kurs-Exportpaket
- ZIP-Datei entpacken in Ordner
- Blackboard Vista-/CE-, WebCT 6+ Kurs
- Common Cartridge 1.0-/1.1-/1.2-Paket
- D2L-Export-ZIP-Format
- Moodle 1.9 ZIP-Datei
- QTI-ZIP-Datei
- ZIP-Datei für Blackboard 6/7/8/9-Export
- ZIP-Format für Angel-Export

Aktuelle Aufträge

Kurskopie

Studentenansicht
Kursstatistik
Kurskalender
Diesen Kurs abschließen
Diesen Kurs unwiderruflich löschen







verschiedene Import-varianten
























Kursmaterialien und Quiz importieren

Inhalt auswählen

-  Kurseinstellungen
-  Syllabus-Textkörper
-  **Module (21)**
-  Quiz (11)
-  Wiki-Seiten (15)
-  Dateien (24)

-  Syllabus-Textkörper
-  Module (21)
- [Alle auswählen](#) | [Keine auswählen](#)
-  Launch Course Introduction
-  Chapter 1: Hierarchical Network Design
-  Chapter 2: Connecting to the WAN
-  Chapter 3: Point-to-Point Connections
-  Chapter 4: Frame Relay
-  Chapter 5: Network Address Translation for IPv4
-  Chapter 6: Broadband Solutions
-  Chapter 7: Securing Site-to-Site Connectivity
-  Chapter 8: Monitoring the Network
-  Chapter 9: Troubleshooting the Network
-  Practice Exams
-  Hands On Skills Exam
-  Course Feedback
-  Final Exam
-  Passport 21 Case Study: Charging for Expertise
-  Passport 21 Case Study: Starting an Internet Café
-  Passport 21 Case Study: Making a Business Successful





+ Definition

+ Normale Anwendung

Benutzerverwaltung

Aufgabenaktivierung (Zeiten)

+ Ergänzende Möglichkeiten

Bereitstellen von Files

Zusatzmaterial importieren

Quiz (Bewertung)

+ Diskussion





Zusätzliche Aufgaben definieren

Notenbuch

D	IPv6 Von insgesamt 30	HSRP Von insgesamt 10	Ether Channel Von insgesamt 12	Multi-Area OSPF Von insgesamt 10	IOS 15 Von insgesamt 20	Network Management Von insgesamt 20	Additional Von insgesamt 6	Assignments 0.00% der Note	Gesamt
ei.th...	-	-	-	-	-	-	-	-	-
gs-er...	-	-	-	-	-	-	-	-	-
rt@h...	-	-	-	-	-	-	-	-	-
verge...	-	-	-	-	-	-	-	-	-
@tis...	-	-	-	-	-	-	-	-	-
-hah...	-	-	-	-	-	-	-	-	-
tags...	-	-	-	-	-	-	3.33	55.6%	55.6%
...	-	-	-	-	-	-	-	-	-

Zusätzliche bewertbare Leistungen können individuell integriert werden.





Zusätzliche Aufgaben definieren

CCNA_1_STUDENT_2013 > CCNA_1_STUDENT_2013_005 > Assignments

Weight the final grade based on assignment groups

Not necessary:		0%
Not necessary 3	due: <input type="text"/>	points: <input type="text"/>
type: <input checked="" type="checkbox"/> Assignment		More options Cancel Update
<input type="checkbox"/> Discussion	out of 100	
<input type="checkbox"/> Quiz	out of 100	
<input type="checkbox"/> External Tool		
<input type="checkbox"/> Not Graded	out of 100	

19 Assignments (16 B, 3 Q, 0 T, 0 N)

[+ Add Assignment to](#)

Not necessary

[+ Add Assignment Group](#)

Assignment Group

Not necessary

Ein Aufgabe kann unterschiedlichen Typs sein, u.a. auch Quiz





Benotetes Quiz aus mehreren Quiz definieren

IPv6 30 Punkte

Settings Questions

Quiz-Anleitung: Ansichten wechseln

B I U Font Size Paragraph

12 Fragen zu IPv6 allgemein
8 Fragen zu EIGRP IPv6
10 Fragen zu OSPFv3

Quiztyp **Benoteter Quiztest**

Aufgabengruppe Assignments

Options

- Antworten mischen
- Zeitlimit Minuten
- Mehrere Versuche zulassen
- Studenten die eigenen Quizantworten anzeigen
- Richtige Antworten anzeigen
- Dieses Quiz einschränken
- Fragen nacheinander anzeigen
- Fragen nach der Beantwortung sperren

Für Abgabetermin Verfügbar ab Bis

Unter Settings lässt sich

- der Untertyp
- und wesentliche Parameter einstellen

Die Angabe „Für“ lässt als Optionen die Klasse und jeder zu (müsste gleiches Ergebnis sein) Gruppen (über Personen-> Benutzer-Gruppen) sind nicht auswählbar!



Quizfragen definieren

🏠 > IPD_INSTRUCTOR_2014_004 > Quiz > IPv6

IPv6 30 Punkte ⚙️

Settings Questions

IPv6 allgemein 12 Fragen auswählen, 1 Punkte pro Frage
Fragen werden dem Fragenpool entnommen: IPv6 Bridging Quiz

EIGRP IPv6 8 Fragen auswählen, 1 Punkte pro Frage
Fragen werden dem Fragenpool entnommen: EIGRP IPv6 Bridging Quiz

OSPFv3 10 Fragen auswählen, 1 Punkte pro Frage
Fragen werden dem Fragenpool entnommen: OSPFv3 Bridging Quiz

- Fragengruppen definieren, dann
- eigene Fragen anlegen
- nach Fragen suchen
(Auswahl aus Quizfragen im aktuellen Kurs; keine Examenauswahl möglich)

+ Neue Frage **+** Neue Fragengruppe **Q** Fragen suchen

Die Benutzer über Änderungen an diesem Quiz benachrichtigen

Abbrechen **Speichern**



- + Definition
- + Normale Anwendung
 - Benutzerverwaltung
 - Aufgabenaktivierung (Zeiten)
- + Ergänzende Möglichkeiten
 - Bereitstellen von Files
 - Zusatzmaterial importieren
 - Quiz (Bewertung)
- + Diskussion**





Fragen ?



Dipl.-Inf. (FH) Christoph Seifert
Tel. (06 61) 96 40- 309, Raum: C 108,
eMail: Christoph.Seifert@informatik.hs-fulda.de

