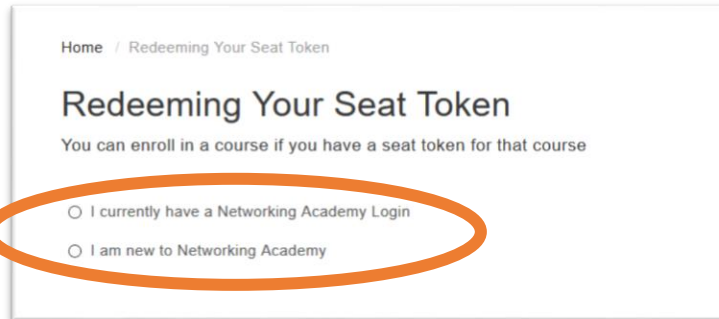


Anleitung zur Einlösung von Seat Tokens

Zur Einlösung Ihres Seat Tokens gehen Sie bitte auf die Seite der Cisco Networking Academy www.netacad.com/self-enroll

Wählen Sie aus, ob Sie bereits Login-Daten für netacad.com haben oder sich neu registrieren möchten:



Home / Redeeming Your Seat Token

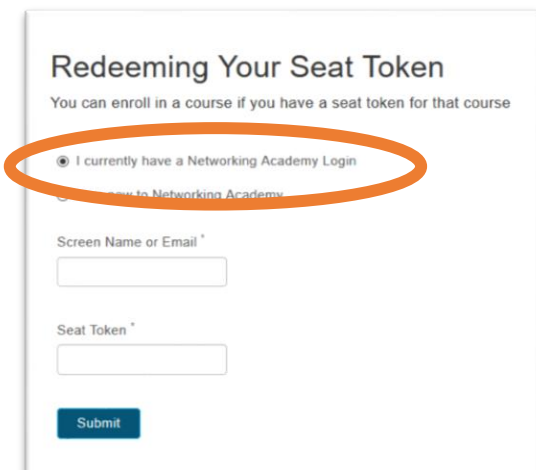
Redeeming Your Seat Token

You can enroll in a course if you have a seat token for that course

I currently have a Networking Academy Login

I am new to Networking Academy

Option 1: Sie haben bereits einen NetAcad-Account



Redeeming Your Seat Token

You can enroll in a course if you have a seat token for that course

I currently have a Networking Academy Login

I am new to Networking Academy

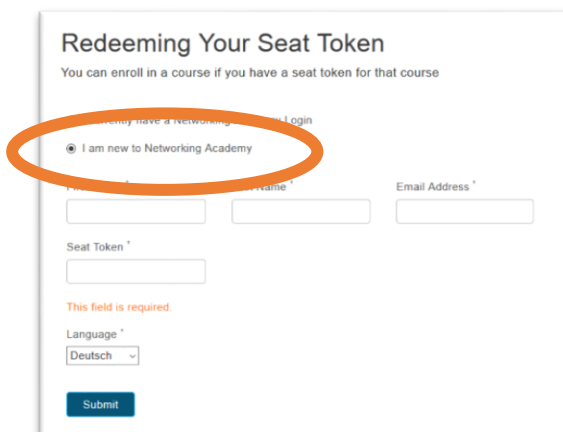
Screen Name or Email *

Seat Token *

Submit

- Tragen Sie bitte Ihren Benutzernamen (Emailadresse oder Screennamen) sowie den erhaltenen Seat Token ein.
- Loggen Sie sich bitte im Anschluss regulär mit Benutzernamen und Kennwort ein.
- Sie finden den neu freigeschalteten Kurs in Ihrem „I’m Learning“-Bereich.

Option 2: Sie sind neu und haben noch keinen NetAcad-Account



Redeeming Your Seat Token

You can enroll in a course if you have a seat token for that course

I currently have a Networking Academy Login

I am new to Networking Academy

First Name *

Last Name *

Email Address *

Seat Token *

This field is required.

Language *

Deutsch

Submit

- Geben Sie bitte Vorname, Nachname und Emailadresse sowie den Seat Token ein.
- Bitte folgen Sie den weiteren Anweisungen zur Anlage von Benutzernamen und Passwort sowie zur Fertigstellung Ihrer Registrierung.
- Sie finden den freigeschalteten Kurs in Ihrem „I’m Learning“-Bereich.
- Durch Klick auf „Launch Course“ starten Sie den Kurs.